

## 手机软件 APP 操作

### 一、添加管理人员

(1) 电脑浏览器打开网址

<https://enping.global-good.cn/EnPing.html>

(2) 施工单位**管理人员手机 APP 登录账号新增**,  
企业管理→管理人员→点击新增。



The screenshot shows the 'Enterprise Management' (企业管理) interface. The top navigation bar includes 'System' (系统), 'Enterprise Management' (企业管理), 'Project Management' (项目管理), 'Real-name System' (实名制), and 'Logout' (退出登录). The left sidebar lists various management options, with 'Enterprise Management' (企业管理) selected. Under 'Enterprise Management', 'Add New' (新增) is circled in red. The main content area displays a table of 'Enterprise Management Personnel' (企业管理人员列表) with columns for Company ID, Name, ID Number, Mobile, Login Name, Company, and Project. A 'Add New' (新增) button is also circled in red in the top right corner of the table area.


(3) 设置登录账号和密码。



The screenshot shows the 'Add New Enterprise Management Personnel' (企业管理人员添加) form. The left sidebar is the same as the previous screenshot, with 'Add New' (新增) circled in red. The main content area is titled 'Add New Enterprise Management Personnel' and contains a 'Account Information' (账号信息) section. This section has three input fields: 'Login Name' (登录名), 'Login Password' (登录密码), and 'Name' (姓名), each marked as required (\*必填). Below this is a 'Select Role' (选择角色) section.

完善人员信息上传头像图片

**注：**没有上传头像图片会导致在 APP 端上提交工单识别脸部不成功。

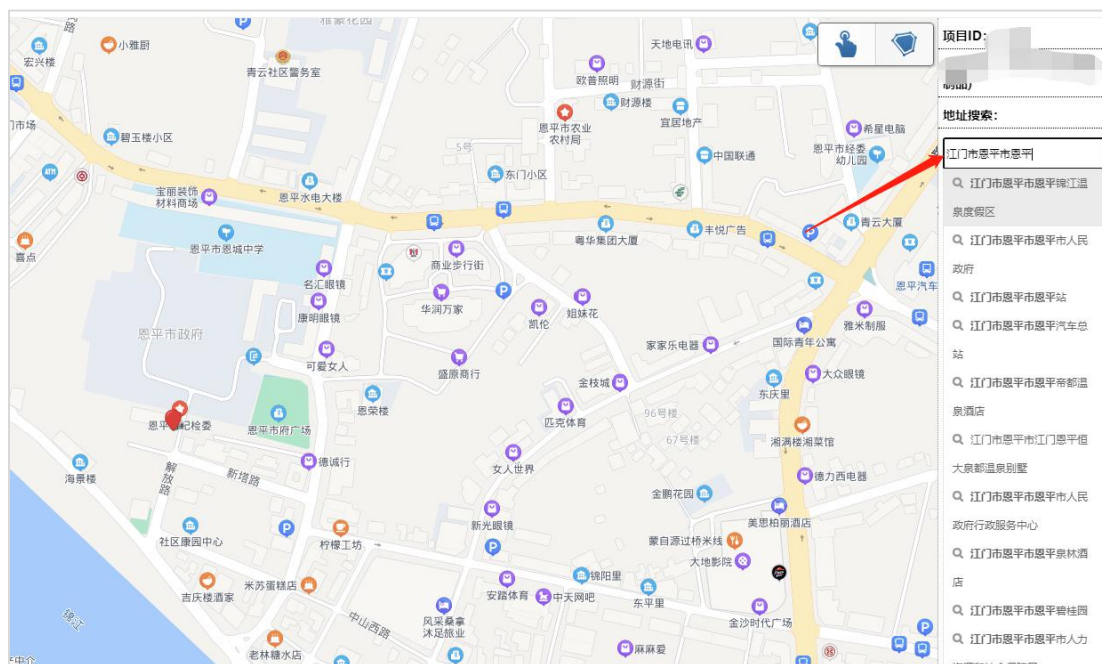
身份证号:	<input type="text" value="身份证号"/>	*必填
姓名:	<input type="text" value="姓名"/>	*必填
头像:	<div></div> <div>上传头像 *必需</div>	
手机:	<input type="text" value="手机"/>	*必填
邮箱:	<input type="text" value="邮箱"/>	*必填

## (二) 地图编辑

(1) 在项目管理找到对应项目编辑地图。



(2) 输入地址搜索项目的位置。

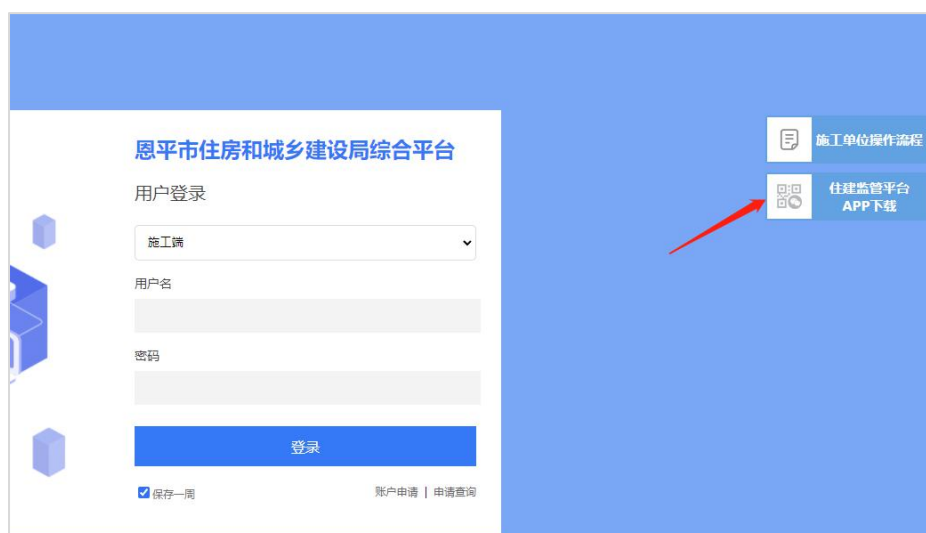


(3) 点击画多边形按钮勾选出项目的位置，在最后的位置鼠标左键双击完成勾选，后点击提交。



### 三、手机端 App 下载

(1) 在平台登录界面鼠标移到 APP 下载用微信/手机浏览器扫描图中二维码后会自动跳转下载页面点击直接下载安装。



(2) 安装完成点击住建监管平台进入

(3) 手机端 app 选择施工登录。

用新增的管理员账号登录



(4) 4 个子模块，分别是危大、安全、质量、验收审核流程如下。

#### 流程一：工单提交

四个模块都是由施工单位提交对应的工单到监理审核通过后，再到政府部门审核通过，代表工单完成。（如果监理审核不通过，施工单位需重新提交工单；如果政府部门审核不通过，按流程 1 重新提交）

#### 流程二：整改通知流程

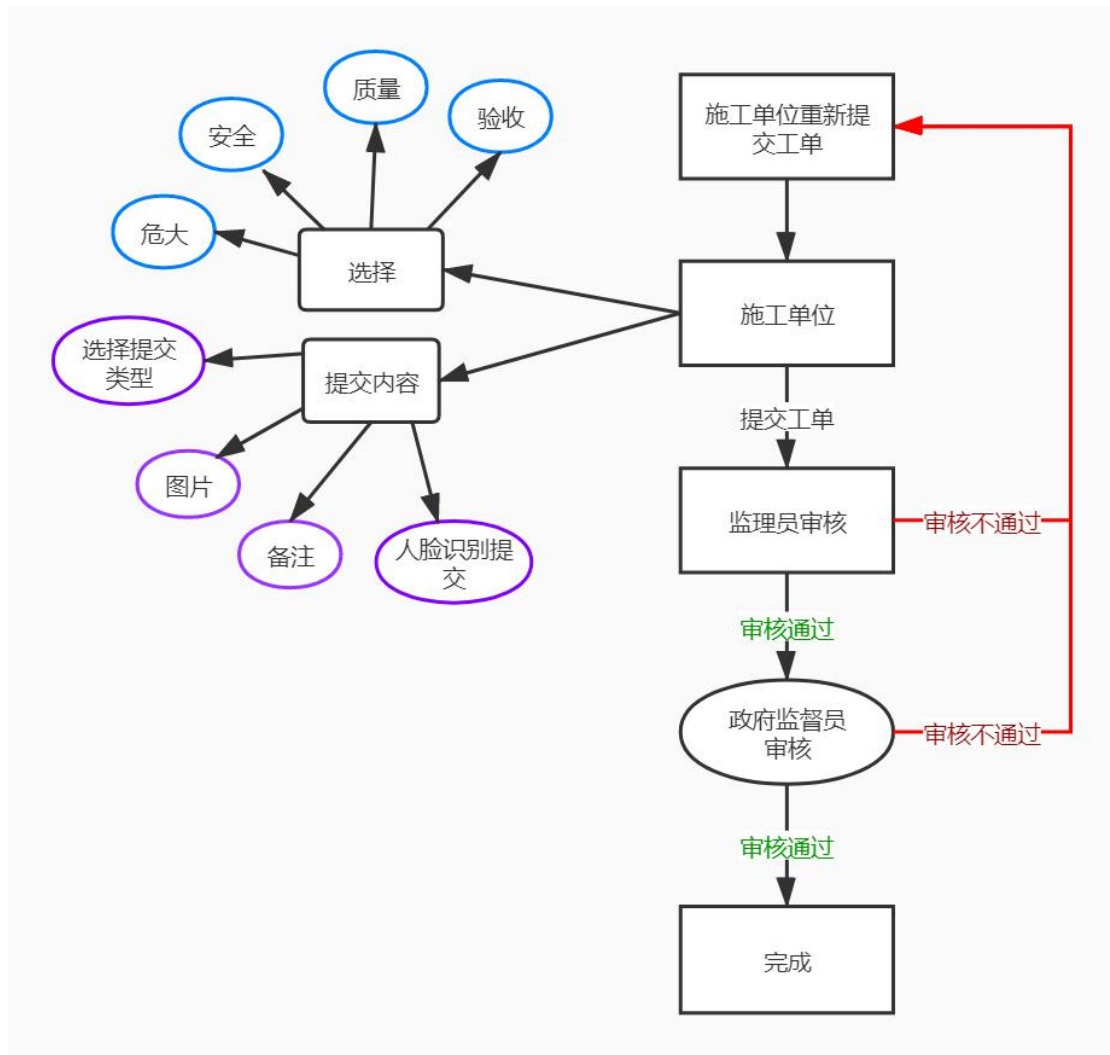
政府发出整改通知给施工单位，在指定日期内施工单位整改完成后提交工单，监理审核通过后，再到政府部门审核通过，代表整改工单完成。

(6) 可以在每个子模块输入相关内容查找对应的项目查看工单，点击状态可筛选通过/不通过的工单。

注：提交工单需要在项目规划的范围内刷脸才能提交成功。

每个工单（详细部位名称不能重复）

例如：（基坑支护）提交过一次完结后，如需再次提交填写（基坑支护 1）



登录 APP 后可以看到总项目，总人员数，实名制预警项目数，总打卡人数，考勤平均人数。所有项目扬尘平均值，扬尘每项数据预警项目数量。



劳务-实名制管理公司基本信息、人员和班

